















Wochenplan

vom 01.02. bis 05.02.2021

Name:

Lernbereich	Was?	Aufgaben	Fertig
		Experimente für Sachkunde (KV25) Du hast bis nach den Ferien Zeit.	<input type="checkbox"/>
Mo		Rechtschreibstrategie: Ableiten B.S.60	<input type="checkbox"/>
		Üh.S.39	<input type="checkbox"/>
		Lernvideo: Ableiten Schau in den Mitgliederbereich.	<input type="checkbox"/>
Di		Ableiten B.S.61/1,2	<input type="checkbox"/>
		WH Medien - suche im Text B.S.61/3 mdl. Was ist ein Medium?	<input type="checkbox"/>
		Wichtige Wörter richtig schreiben Üh.S.40	<input type="checkbox"/>
		Ableiten B.S.63	<input type="checkbox"/>
Mi Deutsch		Üh.S.42	<input type="checkbox"/>
		Adjektive vergleichen Lernvideo im Mitgliederbereich	<input type="checkbox"/>
Do		Vergleichsstufen B.S.59/1 mdl.	<input type="checkbox"/>
		B.S.59/2,3	<input type="checkbox"/>
		Üh.S.38	<input type="checkbox"/>
Fr		Lesemappe Zeit für Feuerschuh und Windsandale	<input type="checkbox"/>
		Überprüfe Rechtschreibung und Sauberkeit	<input type="checkbox"/>

Experimente für Sa

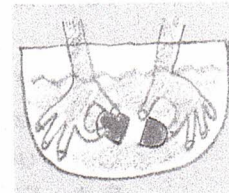



Name: _____ Klasse: _____ Datum: _____

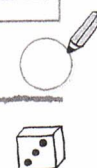
Suche dir mindestens 3 Aufgaben aus. Frage deine Familie, recherchiere oder führe Experimente durch.

Rätselhaftes im Winter

1 Fororsche nach. Schreibe deine Beobachtung auf und erkläre.



Aufgabe	Lösung
Sichtbarer Atem An kalten Wintertagen kann ich meine Atemluft sehen. Warum eigentlich?	<input type="text"/> <input type="text"/> <input type="text"/>
Einen Schneeball untersuchen Ich lege einen Schneeball drei Tage in ein Gefrierfach. Verändert er sich oder nicht?	<input type="text"/> <input type="text"/> <input type="text"/>
Winterdienst Womit streut der Winterdienst, wenn die Straßen unseres Ortes glatt sind?	<input type="text"/> <input type="text"/> <input type="text"/>
Eiszapfen Wie entstehen Eiszapfen?	<input type="text"/> <input type="text"/> <input type="text"/>
Wasser verändert sich Ich fülle Wasser in ein Plastik-Ei. Dann lege ich es sechs bis acht Stunden in ein Gefrierfach oder bei Kälte nach draußen. Was passiert?	<input type="text"/> <input type="text"/> <input type="text"/>



Woche 1.2. - 5.2.

Sachrechnen

Montag

- A4 S. 37

Bearbeite die Aufgaben. Beachte dabei die Tipps!

- Schreibe die Tipps in dein Heft!

Dienstag

Finde heraus, welche Fragen man beantworten kann.

→ Buch S. 64 Nr. 1a

Mittwoch

Sachrechnen - Fußball A4 S. 38

* Zusatz : B S. 65/ 5, 6, 7















Donnerstag : Das kann ich schon!

A4 S. 39

Wochenplan

vom 01.02. bis 05.02.2021

Name:

Lernbereich	Was?	Aufgaben	Fertig
 Englisch		 1) The schoolbag rap Lies den Rap. Sprich laut.	<input type="checkbox"/>
		 Wenn du den Rap oft wiederholst, kannst du ihn vielleicht sogar auswendig	<input type="checkbox"/>
		 2) My school day Sprich die Sätze auch laut.	<input type="checkbox"/>
		 3) School things Sprich dabei immer laut.	<input type="checkbox"/>
		 4) School things Kannst du alle finden?	<input type="checkbox"/>
		 5) Read, number and colour!	<input type="checkbox"/>
	 6) Scholl things Connect and write!	<input type="checkbox"/>	

Bemerkungen:

Liebe Kinder,
 die Arbeitsblätter in Eng sind zur Wiederholung und Festigung. Herr Vieweg und ich möchten euch die Möglichkeit bieten, die englische Sprache zu sprechen und zu schreiben. Der menschliche Kopf vergisst immer so schnell, wenn man ihn nicht trainiert...
 Alle Aufgaben sind freiwillig! Es ist nur ein Übungsangebot. Vielleicht machen euch die Übungen ja sogar Spaß :-)



The schoolbag rap

1, 2, 3, 1, 2, 3, I want you to rap with me.

Clap, clap, clap, the schoolbag rap.

Clap, clap, clap, the schoolbag rap.

Come, take your schoolbag.

sit down and look:

There's a pencil,

there's a book.

Clap, clap, clap, the schoolbag rap.

Clap, clap, clap, the schoolbag rap.

Take out your pencil case,

open it and then:

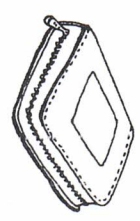

There's a ruler,

there's a pen.

Clap, clap, clap, the schoolbag rap.

Clap, clap, clap, the schoolbag rap.

1, 2, 3, 1, 2, 3, I want you to rap with me.



KV 2

My school day

Hello, my name is Ella. I'm 9.
 I go to Westminster School. I'm in class 3c. My teacher is Mrs Black.
 My school uniform is red and white.
 School starts at 9 o'clock in the morning and ends at 4 o'clock
 in the afternoon.
 I like music and sports.
 What about you?

1. Write about Ella's school day.

Ella goes to _____ School.

Ella is in class _____.

Ella's teacher is _____.

School starts at _____.

School ends at _____.

Ella likes _____.

2. Write about your school day.

My school day

I go to _____.

I'm in class _____.

My teacher is _____.

School starts at _____.

School ends at _____.

I like _____.


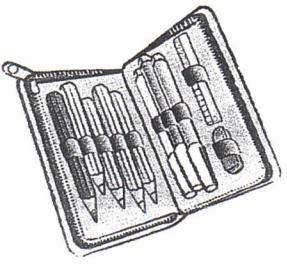
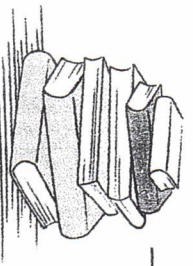
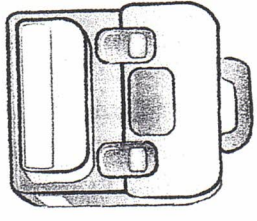
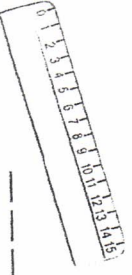
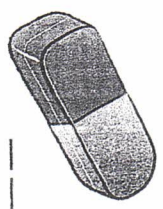
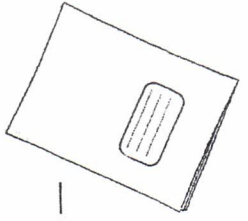


KV 8

18. Aufgabe

Susan und Ben gehen gern zur Schule. Stolz zeigen sie Captain Clever ihre Schulsachen und nennen die englische Bezeichnung dafür. Kennst du sie auch? Schreibe die Wörter auf!

du die Mehrzahl bilden möchtest, hänge ein -s an. Das Wort: **pencil** - **the pencils**



19. Aufgabe

Welche Farbe haben deine Schulsachen?

What colour is your ... ? Complete the sentences!

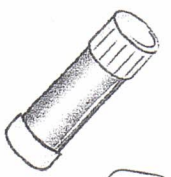


My pencil is _____ . My pencil case is _____ .

My school bag is _____ . My workbook is _____ .

My book is _____ .

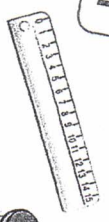

Lerne nun zusammen mit Captain Clever weitere englische Schulsachen. Verbinde jeweils das Wort mit dem richtigen Bild! Please match words and pictures!



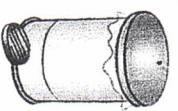
folder

felt tip

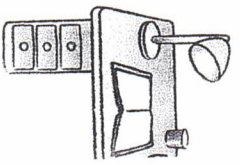
desk



ruler



glue




teacher

bin



board



scissors

21. Aufgabe

Schreibe die Wörter nun selbst auf! Write down the words!



4

Can you find all the school things?

a	p	e	n	t	z	r	d	d	c	v	t	r
f	c	f	v	s	e	u	r	t	u	p	e	u
g	p	e	n	c	i	l	c	a	s	e	a	b
i	a	s	g	i	h	e	h	h	h	n	r	b
g	p	r	r	s	f	r	n	r	s	c	t	e
l	e	r	b	s	v	c	o	e	s	i	s	r
u	f	b	o	o	k	d	l	s	h	l	s	t
e	e	f	r	r	e	d	t	e	f	a	s	g
b	w	g	t	s	c	h	o	o	l	b	a	g

across:

down:

Can you find all the school things?


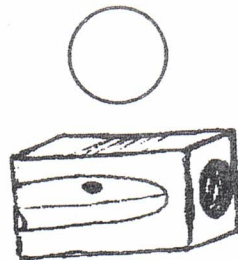
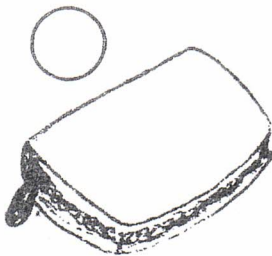


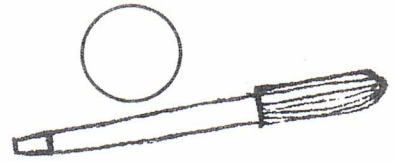
a	p	e	n	t	z	r	d	d	c	v	t	r
f	c	f	v	s	e	u	r	t	u	p	e	u
g	p	e	n	c	i	l	c	a	s	e	a	b
i	a	s	g	i	h	e	h	h	h	n	r	b
g	p	r	r	s	f	r	n	r	s	c	t	e
l	e	r	b	s	v	c	o	e	s	i	s	r
u	f	b	o	o	k	d	l	s	h	l	s	t
e	e	f	r	r	e	d	t	e	f	a	s	g
b	w	g	t	s	c	h	o	o	l	b	a	g

across:


down:

5

Read, number and colour!

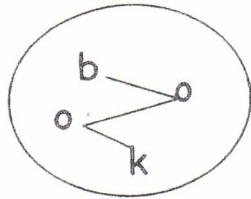


- 1 is a blue pencil
- 2 is a red ruler
- 3 is a pink pencil case
- 4 is an orange book
- 5 is a grey rubber
- 6 is a green and black schoolbag
- 7 is a brown felt-tip
- 8 is a yellow pencil sharpener
- 9 is a purple pen



6

Connect and write!



book

